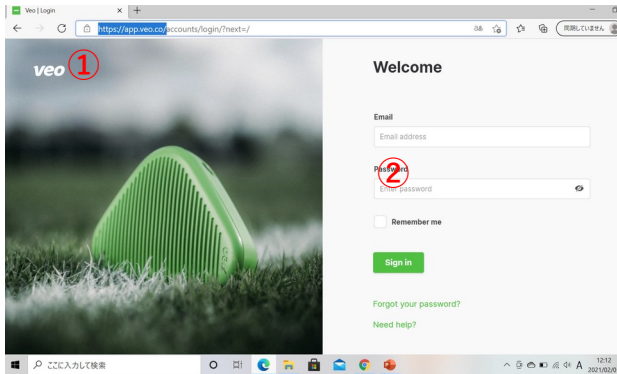


動画閲覧方法のご案内



【動画閲覧ルール】

- ・動画は個人観賞用としてご活用ください。他の利用は禁止とさせていただきます。
- ・ダウンロード、SNS発信等は禁止させていただきます。
- ・ご家族以外へのIDとパスワードの共有の禁止(家族で一つのアカウント)
※参加頂いた方とご家族だけの閲覧とさせていただきます。



【閲覧方法】

① <https://app.veo.co> にアクセス

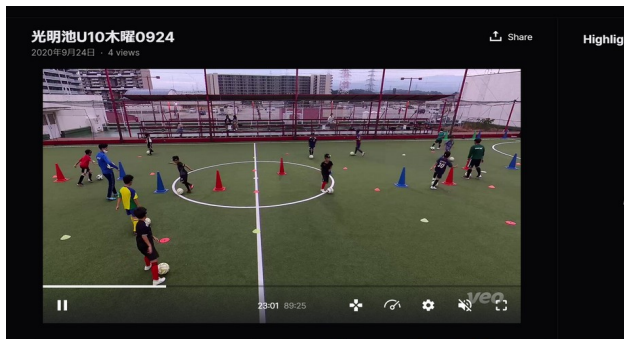
※ 利用には事前にメールアドレスとパスワードの登録が必要となります。

② Emailとパスワードを入力

③ 見たい動画を選択

⇒AI で自動作成された動画が流れます。

- ・試合閲覧はこのモードがお勧めです。
- ・トレーニングは他のモードがお勧めです。



Interactive modeに切替



画質設定





全画面表示

○ Interactive modeとは？

マウスを操作することで自分の見たい位置を見ることができ、ズームを行うことができます。
(トレーニングはこのモードがお勧め)

○ パノラマモード

左画像の左上の  をクリックするとコート全体を見ることができます。
※全画面表示でご覧ください





VEO利用登録のご案内

スクールで撮影した動画を閲覧頂くにはVEOのプラットフォーム利用登録が必要となります。スクールから案内されたリンク先に入って頂くと下記ページになりますので、必ず保護者の方が登録をするようにお願いします。
在籍するクラスのみが閲覧できますのでクラス変更等が生じた際にはその都度、クラスの設定をして頂く必要があります。

ご不明な点等がございましたら、大橋までご連絡ください。

The screenshot shows the registration form with the following elements and callouts:

- 1**: First name input field
- 2**: Last name input field
- 3**: Email address input field
- 4**: Password input field
- 5**: Phone input field
- 6**: Checkmark for agreeing to terms and policies
- 7**: Join team button

所属するクラスのTEAMをご案内させて頂いております。
週2回コースの方やご兄弟は1つのアカウントで複数のグループに所属することになります。

【すでにアカウントを持っている方】
sign here をクリックして頂き、次のページで Join team をクリック

【新規ご登録の方】

- ① スクール生本人の名前
- ② スクール生本人の名字
- ③ メールアドレス
- ④ パスワード設定
(英数字混合8文字以上、メモを忘れずに！)
- ⑤ 電話番号 (任意)
(国コード81の後に初めの数字0を抜いて記入)

を入力下さい。

⑥ を入れ

⑦ Join team をクリック

The screenshot shows the registration form with the following elements:

- Coerver Coaching Japan School Test have invited you to join them as a Player on Veo
- Join team button

⑧ Join team をクリック

登録したメールアドレスとパスワードはログインの際に必要となりますので、必ずメモをしたうえでお忘れにならないようお願いします。